

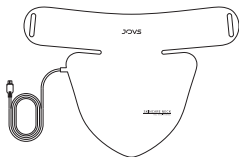
JOVS

LED-es fényterápiás nyak- és mellkasmaszok

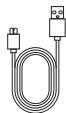
Felhasználói kézikönyv

A készülék biztonságos használata érdekében figyelmesen olvassa el a kézikönyvet, és a készüléket a rendeltetésének megfelelően használja!

A csomag tartalma



Maszk



USB kábel

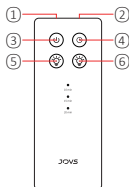


Vezérlő



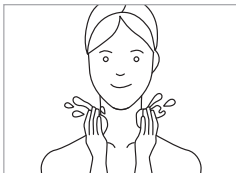
Pánt

Áttekintés



1. Készülékcsatlakozó
2. Készülékcsatlakozó
3. Főkapcsoló
4. Kezelési idő
5. Kezelési szint fel
6. Kezelési szint le

Használat



1. Lépés

Mossa meg, majd törölje szárazra a nyakát!



2. Lépés

Csatlakoztassa a maszkot a vezérlőhöz! Állítsa be a pántot és vegye fel! Tartsa nyomva a főkapcsolót 1,5 másodpercig a bekapcsoláshoz! Bekapcsoláskor az 1. üzemmód az alapértelmezett. A módok közötti váltáshoz nyomja meg röviden a módváltzó gombot!



3. Lépés

A készülék három időbeállítással rendelkezik: 10, 15 és 20 perc. Bekapcsoláskor az alapértelmezett érték a 10 perc, és a kezelési idő gomb rövid megnyomásával módosítható.



4. Lépés

A beállított kezelési idő leteltével a készülék automatikusan kikapcsol. Vegye le a maszkot és folytassa a megszokott bőrápolási rutint! Hetente 3-5 alkalommal javasoljuk a használatot.

❗ Figyelem!

Ne használja ezt a terméket, ha az alábbi csoportok bármelyikébe tartozik!

- Terhes vagy terhességet tervez.
- Fényérzékeny, vagy jelenleg fényérzékeny gyógyszereket szed.
- Szemgenetikai rendellenességekkel vagy bőrbetegségekkel (például lupus erythematosus, fényérzékeny ekcéma vagy vitiligo) rendelkezik.

❗ Töltés

- A vezérlő lítium-ion polimer akkumulátort tartalmaz. Ne használja a készüléket töltés közben!

Megjegyzés:

A vezérlő használata töltés közben károsítja az akkumulátort és a készüléket. A készülék nem fog bekapcsolni és működni.

- Az első használat előtt töltsse fel teljesen a vezérlőt! Csatlakoztassa a mellékelt USB Type-C töltőkábelt a vezérlőhöz, majd dugja be egy hálózati töltőadapterbe a töltés megkezdéséhez!

Megjegyzés:

A vezérlő a be-, illetve bekapcsolás, az üzemmódváltás és az időbeállítás vezérlése mellett powerbankként is működik, ezért töltés közben csak csatlakoztassa az USB Type-C töltőkábelt a vezérlőhöz.

- Töltés közben a vezérlő állapotjelzője villog, a töltés végén pedig folyamatosan világít.

Fényérzékenységi vizsgálat

1. lépés

Helyezze a maszkot az alkarjára, kapcsolja be, és hagyja rajta 10 percig! Ha a bőrön olyan tünetek jelentkeznek, mint bőrpír vagy viszketés, az fényérzékenységre utalhat. Ebben az esetben hagyja abba a használatot, és konzultáljon bőrgyógyással, mielőtt újra használná a készüléket!

2. lépés

Használat előtt tisztítsa meg és szárítsa meg a nyakát, távolítson el minden sminket! A kozmetikumokban található, esetlegesen fényérzékeny összetevők befolyásolhatják a bőrápolás hatékonyságát.

3. lépés

Használat után a bőrön enyhe bőrpír jelentkezhet, ami normális reakció, és 1–2 órán belül elmúlik. Ha égő érzést vagy bármilyen kellemetlenséget tapasztal, azonnal hagyja abba a használatot!

Veszély!

- Azok a felhasználók, akiknek elektronikus implantátumuk van, például pacemaker vagy mesterséges szív-tüdő gép, ne használják a készüléket, mivel balesethez vagy fizikai kellemetlenséghez vezethet!
- Az áramütés veszélyének elkerülése érdekében kerülje a készülék használatát vízzel teli berendezések (pl. kád, mosdó) közelében! A készüléket és az áramforrást mindig tartsa szárazon!
- A baleset és a készülék meghibásodásának elkerülése érdekében ne tegye közvetlen hőforrás (pl. fűtőttest, légkondicionáló) közelébe!
- Ha a készülék, a távirányító vagy a tápkábel megsérült, az áramütés elkerülésének érdekében ne használja tovább!
- Baleset elkerülése érdekében tartsa elzárva csecsemő és kisgyermek elől!
- A készülék nem vízálló. Ne merítse vízbe, hogy elkerülje a meghibásodást vagy a baleseteket! Ha vízbe merül, ne használja tovább!



Figyelem!

- A készüléket a nyak és a mellkas kezelésére szánták, ne használja más célra!
- A megfelelő működés érdekében ne szerelje szét, ne módosítsa és ne javítsa saját kezűleg!
- Menstruáció vagy szoptatás alatt, szükség esetén kérjen orvosi tanácsot!
- Olyan töltőt használjon, ami megfelel a bemeneti feszültségnek, és tartsa be az elektromos biztonsági előírásokat! Ne használjon nem kompatibilis töltőt!

Garanciális szolgáltatás

Normál használat mellett 1 éves garancia vonatkozik a főegység minőségi hibáira. A garancia nem terjed ki azokra a károokra vagy hibákra, amelyek nem a termék minőségével kapcsolatosak.

Használat közben felmerülő problémák vagy kérdések esetén forduljon az ügyfélszolgálathoz segítségért!

Tisztítás és karbantartás

Tárolás

A készüléket hűvös, száraz helyen tárolja, kerülje a poros, közvetlen napfénynek kitett vagy párás helyeket!

Tisztítás

Használat előtt és után nedves ronggyal tisztítsa meg a maszkot! A tisztítás során győződjön meg arról, hogy a készülék ki van kapcsolva és nincs csatlakoztatva az áramforráshoz!

Ártalmatlanítás



A vezérlő akkumulátort tartalmaz. Az ártalmatlanítás előtt vegye ki az akkumulátort a vezérlőből! Az akkumulátort az újrahasznosításra vonatkozó hatósági előírásoknak megfelelően ártalmatlanítsa! Az akkumulátor eltávolításakor győződjön meg arról, hogy a készülék nincs csatlakoztatva az áramforráshoz, majd a megfelelő szétszerelés érdekében kijelölt akkumulátor újrahasznosító létesítményekben ártalmatlanítsa azt!

Műszaki adatok

Megnevezés:	LED-es fényterápiás nyak- és mellkasmaszk
Modell:	JNL1
Méret:	340×236×5,5 mm
Fény hullámhossz	660 nm
Teljesítmény:	3 W
Szabvány:	GB 4706.1-2005, GB 4706.15-2008

Nagyon sajnáljuk, hogy a termék nem nyújtotta Önnek a legjobb élményt. Mindent megteszünk, hogy segítsünk az értékesítés utáni problémák megoldásában.

Adja meg az alábbi információkat, amelyek segítenek munkatársainknak a problémák gyors megoldásában!

Vásárlás helye	<input type="checkbox"/> jovs.com	<input type="checkbox"/> Amazon	<input type="checkbox"/> Más
Vásárlás dátuma			
Fiók/azonosító			
Kapcsolat			
Kívánt szolgáltatás	<input type="checkbox"/> Visszaküldés	<input type="checkbox"/> Csere	<input type="checkbox"/> Javítás
Az ok			
Ellenőr			
Kereskedő bélyegző			
Jótállás	1 év		

Értékesítés utáni szabályzat

- A vásárlás napjától számított 1 éven belül ingyenes csere szolgáltatás vehető igénybe a termék minőségi problémái esetén.
- A tartozékokra és a fogyóeszközökre a garancia nem terjed ki.
- A garanciaidőn kívül vagy a garancia hatálya alá nem tartozó javítások és frissítések elvégzésére is van lehetőség, szolgáltatási díj ellenében.

Kizárás

Ingyenes javítási szolgáltatás nem nyújtható az alábbi emberi tényezők által okozott meghibásodások esetén:

- A készülék saját kezű szétszerelése vagy módosítása által okozott meghibásodások.
- A nem megfelelő használatból vagy a karbantartás elmulasztásából eredő meghibásodások.
- Véletlen leejtés vagy ütés által okozott meghibásodások.