

JOVS

4D lézerfény-terápiás arcmaszka

Felhasználói kézikönyv

Biztonsági utasítások

A készülék biztonságos használata érdekében figyelmesen olvassa el a kézikönyvet, és a készüléket a rendeltetésének megfelelően használja!

 **Veszély!**
Olyan tartalmat jelöl, amely súlyos sérülést vagy halált okozhat.

 **Figyelem!**
Olyan tartalmat jelöl, amely súlyos sérülést okozhat.

 **Vigyázat!**
Olyan tartalmat jelöl, amely sérülést vagy anyagi kárt okozhat.

Veszély!

- Azok a felhasználók, akiknek elektronikus implantátumuk van, például pacemaker vagy mesterséges szív-tüdő gép, ne használják a készüléket, mivel balesethez vagy fizikai kellemetlenséghez vezethet!
- Az áramütés veszélyének elkerülése érdekében kerülje a készülék használatát vízzel teli berendezések (pl. kád, mosdó) közelében! A készüléket és az áramforrást mindig tartsa szárazon!
- A baleset és a készülék meghibásodásának elkerülése érdekében ne tegye közvetlen hőforrás (pl. fűtőtest, légkondicionáló) közelébe!
- Ha a készülék, a távirányító vagy a tápkábel megsérült, az áramütés elkerülésének érdekében ne használja tovább!
- Baleset elkerülése érdekében tartsa elzárva csecsemő és kisgyermek elől!
- A készülék nem vízálló. Ne merítse vízbe, hogy elkerülje a meghibásodást vagy a baleseteket! Ha vízbe merül, ne használja tovább!



Figyelem!

- A készüléket az arc kezelésére szánták, ne használja más célra!
- A megfelelő működés érdekében ne szerelje szét, ne módosítsa és ne javítsa saját kezűleg!
- Ne használja fényérzékeny vagy savas összetevőkkel rendelkező bőrápoló termékekkel együtt!

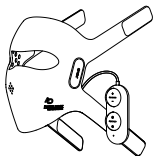


- A következő személyek számára a készülék nem alkalmas, és a használat balesethez vagy bőrproblémához vezethet:
 - 18 év alattiak
 - Szívbeteg
 - Rosszindulatú daganatos betegek
 - Keloid hegekkel rendelkezők
 - Arcmelazmával rendelkezők
 - Mentális zavarokkal küzdők
 - Fertőző betegségben szenvedők
 - Napkárosodott bőrű személyek
 - Rendellenes vérnyomással rendelkezők
 - Terhes nők, szoptató anyák és egyéb érzékeny személyek
 - Bőrrákos vagy rákot megelőző anyajeggyel rendelkezők
 - Rendellenes sebgyógyulás esetén
 - Autoimmun betegségben szenvedők
 - 3 hónapon belüli botox-injekciós arckezelés esetén
 - Kémiai szálak okozta pigmentációval vagy kontakt dermatitisszel küzdők
 - Sztteroid gyógyszereket hosszú távon szedő, illetve májfunkciós zavarok miatt kapilláris rendellenességekkel küzdő személyek
 - Ha az alkalmazási területen tartós vagy ideiglenes szubkután töltőanyagok találhatók, használat előtt konzultáljanak orvosukkal!
 - Kórházi kezelés alatt állók használat előtt konzultáljanak orvosukkal!
- A következő területek a készülék használatára nem alkalmasak, és a használat balesethez vagy bőrproblémához vezethet:
 - Nem meghatározott területek
 - Gyulladt területek, akné stb.
 - Kozmetikumok által okozott gyulladt terület
 - Nagy területű beteg vagy sérült bőr
 - Viszketés, bőrpír vagy fizikai irritáció miatt kialakult foltok
 - Nap által károsított bőr
 - Ota-féle anyajegy

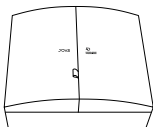
▲ Vigyázat!

- A készülék használata előtt győződjön meg arról, hogy kezei szárazak!
- A készülék egy precíziós műszer. Ne hajtsa össze, ne húzza, ne üljön rá, és ne okozzon rövidzárlatot, ami befolyásolhatja a működést! Használat után tárolja megfelelően!
- Tartsa be az ajánlott használati időtartamot és gyakoriságot, hogy elkerülje a kellemetlen érzést!
- Ha használat közben bármilyen kellemetlenséget tapasztal, azonnal hagyja abba a használatot!
- Kerülje a készülék és a tápegység ütődését!

A csomag tartalma



Maszk



Tároló doboz



Töltőkábel

A technológia bemutatása

A készülék 140 darab, fókuszált fény sugarával (FPT) rendelkezik, ami 4 típusú fénycsugár kombinációját használja, hogy rendezetten célozzák meg az egész arcot, a sötét karikákat, a könnycsatornákat, az orr és ajak alatti redőket, lehetővé téve a nagy energiájú vörös fény és a infravörös közeli fény pontos hatását a bőrön.



660 ±2 nm - Aktiválja a mikrokeringési rendszert, serkenti a sejtek aktivitását, felgyorsítja a bőr anyagcseréjét és ragyogóbbá teszi az arcot.

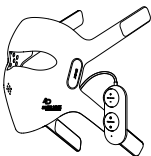
850 ±2 nm - Stimulálja a kollagén regenerálódását a bőr tövében, feszesíti és hidratálja a bőrt, javítja a bőr textúráját.

940 ±2 nm - Csökkenti az arcpírt, stabilizálja a bőr egyensúlyát, gátolja a melanin termelést, és enyhíti a bőr lazaságát.

1064 ±2 nm - Csökkenti a finom ráncokat, elősegíti a kollagén regenerálódását a mély szövetekben, fokozza a bőr teltségét és erősíti a bőr belső vérkeringését.

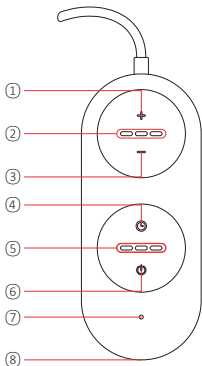
Áttekintés

A készülék biztonságos használata érdekében figyelmesen olvassa el a használati utasítást, és használja a készüléket a leírásnak megfelelően!



- 6 db FPT fókuszált fényforrás + 67 kombinált FPT fókuszált fényforrás
- Légzésjelző fény, amely jelzi a készülék a bekapcsolt állapotot.

1. Üzem mód +
2. Üzem módjelző
M1 M2 M3
3. Üzem mód -
4. Időzítő gomb
5. Kezelési idő kijelző
T1 T2 T3
10 perc 15 perc 20 perc
6. Főkapcsoló
Be- és kikapcsoláshoz tartsa nyomva 2 másodpercig
7. Töltöttségjelző
Fehér: a töltöttségi szint megfelelő
Piros: a töltöttségi szint alacsony
8. USB Type-C töltőcsatlakozó



Műszaki adatok

Megnevezés:	4D lézertérapiás arcmaszka
Modell:	JM2
Méret:	499×256×200 mm
Tömeg:	395 g
Fény hullámhossz	660–1064 nm
Kábelhossz:	75 cm
Teljesítmény:	6 W
Szabvány:	FCC 15. rész, B alfejezet, B osztály

Ajánlott kezelések

M1: 10 perc nyugtató mód + **M3:** 10 perc mélyreható mód

Alkalmas száraz és zsíros érzékeny bőrre egyaránt.

Stabilizálja a bőrvédő faktort, elősegíti a mikrokeringést, javítja a bőr textúráját, öregedésgátló és ráncatlanító hatású.

M2: 10 perc általános mód + **M3:** 10 perc mélyreható mód

Alkalmas kombinált bőrre és egyéb bőrtípusokhoz.

Világosítja és csökkenti a sötét foltokat, halványítja a vörös és sötét karikákat a szem alatt, öregedésgátló és ráncatlanító hatású.

M2: 15–20 perc általános mód

Alkalmas kombinált bőrre és egyéb bőrtípusokhoz.

Mélyreható világosítás és a sötét foltok csökkentése.

M3: 15–20 perc mélyreható mód

Alkalmas kombinált bőrre és egyéb bőrtípusokhoz.

Mélyreható öregedésgátlás és ráncok csökkentése.

Használat

Kezelések előtt tesztelje az arcán 1 percig! Ha nem érez kellemetlenséget, akkor elkezdheti a készülék használatát.

Újra indításhoz, kapcsolja ki, majd újra be a készüléket!. Ha a kezelést félbe akarja szakítani, csak kapcsolja ki, és tegye vissza a dobozba!

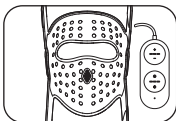


1. lépés

Alaposan tisztítsa meg az arcát!

2. lépés

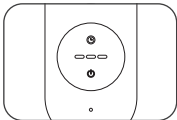
Állítsa be a pántot a megfelelő méretre, majd helyezze fel az arcmaszkot!



3. lépés

A készülék bekapcsolásához a vezérlőn tartsa nyomva 2 másodpercig a főkapcsolót!

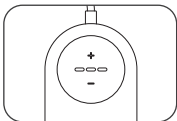
Az üzemmódjelző világítani kezd.



4. lépés

A kezelési idő beállításához nyomja meg röviden az időzítő gombot!

A bekapcsoláskor az alapértelmezett beállítás a T1 (10 perc).



5. lépés

Három üzemmód közül, a + vagy a - gombbal választhat. Állítsa be a kívánt üzemmódot!



6. lépés

Élvezze a fényterápiát! Amikor a kezelés véget ér, a készülék automatikusan kikapcsol. Ezután hidratálhatja a bőrt szokásos módon!

Használat gyakorisága

- A készülék naponta használható.
- Használat után hidratáljon.
- Legfeljebb kétszer használható egy nap, és a kezelés teljes időtartama nem haladhatja meg a 30 percet.
- Ha tolerancia alakul ki, akkor fokozatosan próbáljon változtatni a kiválasztott kezelésein, és lassan növelje a kezelési időtartamot.

Töltés

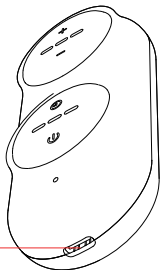
A vezérlő töltése közben kapcsolja ki a készüléket!

A készüléket a mellékelt kábellel végezze!

Töltés közben a töltésjelző piros színnel villog.

A töltésjelző fénye fehérre vált, ha a készülék teljesen feltöltődött.

Ha az akkumulátor lemerül, a töltöttségjelző pirosan színnel világít. Mindig időben töltsse fel, hogy ne legyen hatással a termék következő használatára!



USB Type-C töltőcsatlakozó

Tisztítás és karbantartás



Annak érdekében, hogy a készülék optimálisan működjön és a lehető leghosszabb élettartamot érje el, minden használat után tárolja a tokjában, hogy elkerülje a hosszú távú porlerakódás vagy balesetek okozta károsodást!



Ha a készüléket meg kell tisztítani, használjon tiszta vízzel nedvesített, pormentes rongyot vagy nem szőtt anyagot, és tisztítsa meg a poros részeket!



A készülék akkumulátort tartalmaz. A készülék ártalmatlanításakor ne dobja ki a többi háztartási hulladékkal együtt, hanem vigye el egy kijelölt újrahasznosító központba!

Gyakori problémák és megoldások

Ez a fejezet összefoglalja a termék használata során felmerülő problémákat és javaslatokat ad azok megoldására. Ha az alábbi információk segítségével nem sikerül megoldania a problémát, vegye fel a kapcsolatot az országában működő JOVS ügyfélszolgálattal!

Probléma	Lehetséges okok	Megoldás
Nem lehet bekapcsolni.	Az akkumulátor nincs megfelelően feltöltve.	Töltse fel a készüléket!
A maszkban lévő lámpák egy része nem világít.	Összenyomták vagy összehajtották a maszkot.	Vegye fel a kapcsolatot a márkaszervizzel!
Hosszú használaton kívüli idő után nem lehet bekapcsolni.	Az akkumulátor lemerült.	Töltse fel a készüléket!

Különleges megjegyzés

A JOVS kizárólagos felelősséget vállal a felhasználói kézikönyv felülvizsgálatáért és magyarázatáért, hogy biztosítsa a tartalmának pontosságát. Az információk tartalmát gondosan ellenőriztük, amennyiben nyomdai hibák vagy kihagyások fordulnak elő, a törvény keretein belül a vállalat fenntartja a végső értelmezés jogát, valamint a javítás és módosítás jogát. A készülék felépítése előzetes értesítés nélkül változhat. A kézikönyvben szereplő képek egy része csak tájékoztató jellegű vázlatos ábra. Ha a kép nem egyezik meg a valósággal, kérjük, a valóságot vegye alapul!

A termékben található veszélyes anyagok vagy elemek nevei és tartalma

Mérgező vagy veszélyes anyagok és elemek

Alkatrészek	Ólom Pb	Higany Hg	Kadmium Cd	Hat vegyértékű króm Cr(VI)	Polibrómozott bifenil PBB	Polibrómozott bifenil-éter PBDE
Elektronika	X	○	○	○	○	○
Hardver	○	○	○	○	○	○
Műanyag	○	○	○	○	○	○
Csomagolóanyag	○	○	○	○	○	○

Ez az ellenőrzőlista az SJ/T 11364 szabvánnyal összhangban készült.

- Azt jelenti, hogy a veszélyes anyag tartalma az alkatrész összes homogén anyagában a GB/T 26572-2011 szabványban előírt határérték alatt van.
- X Azt jelenti, hogy a veszélyes anyag tartalma az alkatrész legalább egy homogén anyagában meghaladja a GB/T 26572-2011 szabványban előírt határértéket.

A táblázatban feltüntetett „káros anyagok” és a megfelelő alkatrészek a termék rendeltetésszerű használata során semmilyen kárt vagy hatást nem okoznak az emberi szervezetre és a környezetre.

Ezek a fogyasztók és az újrahasznosító szakemberek számára releváns anyagleírást nyújtanak, ami elősegíti a termék megfelelő ártalmatlanítását a kidobás után.



A jelen kézikönyvben leírt normál használati körülmények között a termék környezetvédelmi élettartama 10 év. Ezen környezetvédelmi időszak alatt bizalommal használhatja a készüléket.

Nagyon sajnáljuk, hogy a termék nem nyújtotta Önnek a legjobb élményt. Mindent megteszünk, hogy segítsünk az értékesítés utáni problémák megoldásában.

Adja meg az alábbi információkat, amelyek segítenek munkatársainknak a problémák gyors megoldásában!

Vásárlás helye	<input type="checkbox"/> jovs.com	<input type="checkbox"/> Amazon	<input type="checkbox"/> Más
Vásárlás dátuma			
Fiók/azonosító			
Kapcsolat			
Kívánt szolgáltatás	<input type="checkbox"/> Visszaküldés	<input type="checkbox"/> Csere	<input type="checkbox"/> Javítás
Az ok			
Ellenőr			
Kereskedő bélyegző			
Jótállás	1 év		

Értékesítés utáni szabályzat

- A vásárlás napjától számított 1 éven belül ingyenes csere szolgáltatás vehető igénybe a termék minőségi problémái esetén.
- Töltse ki részletesen a jótállási kártya összes rovatát! A nem hivatalos közvetlen értékesítési csatornákon történő vásárlás esetén helyezze el a kereskedő bélyegzőjét, ellenkező esetben a kártya érvénytelen!
- Visszaküldés esetén a készüléket, a tartozékokat és az ajándékokat együtt kell visszaküldeni, és ellenőrzés után azok nem befolyásolhatják a másodlagos értékesítést.

Kizárás

- Ha nem tudja bemutatni a jótállási kártyát vagy a vásárlási bizonylatot (számla vagy saját készítésű rendelési képernyőkép), nem jogosult az ingyenes értékesítés utáni szolgáltatásra.
- Ha a használati idő meghaladja a vásárlás napjától számított 1 évet, és alkatrészek cseréjére van szükség, ésszerű javítási díjat számolunk fel.
- Emberi tényezők (helytelen kezelés, rendellenes környezetben való használat, pl. páratartalomnak vagy napfénynek való kitettség, külső sérülések) miatt bekövetkezett termékkárosodás esetén nem jogosult ingyenes értékesítés utáni szolgáltatásra.

