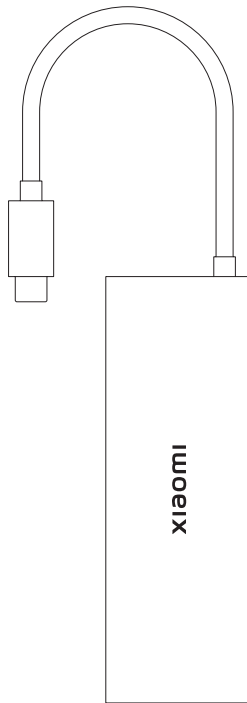




5-in-1 Type-C Hub

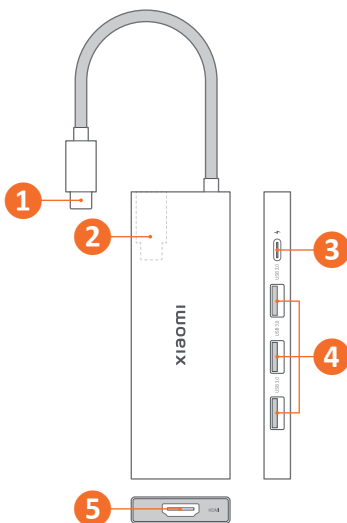
dokkoló állomás



Felhasználói kézikönyv


Áttekintés

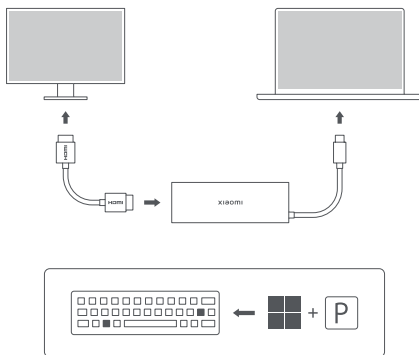
1. USB Type-C dugó
2. USB Type-C dugó tároló
3. USB Type-C aljzat
4. USB Type-A
5. HDMI



Használat

Laptop képernyő kivetítése külső képernyőre

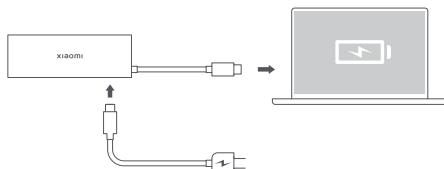
Csatlakoztasson egy képernyőt a hubhoz HDMI kábellel! Nyomja meg a  és a **P** gombot a billentyűzeten, és válasszon ki egy Windows vetítési módot a kivetítés elindításához!



Győződjön meg arról, hogy a kábel legalább HDMI 2.0 szabványú, a laptop USB Type-C portja DP 1.4 szabványú, a képernyő és a HDMI port támogatja a 4K@60Hz szabványt!

Laptop áramellátása a hub USB Type-C portján keresztül

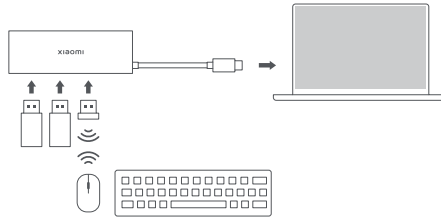
Csatlakoztassa a hálózati adaptert a hub USB Type-C aljzatához!



Győződjön meg arról, hogy a laptop tölthető a Type-C porton keresztül! Ügyeljen, hogy a laptop gyári, PD 3.0 szabványt támogató hálózati adapterét használja, különben a laptop vagy az elosztó meghibásodhat!

USB Type-A eszköz csatlakoztatása

Csatlakoztasson USB Type-A eszközt a hubhoz és a laptop automatikusan felismeri.

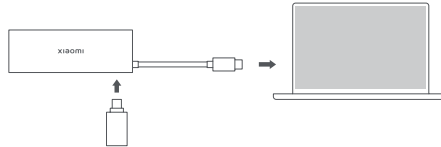


Ha az USB Type-A eszközök nagyobb áramot igényelnek, mint a hub maximális USB Type-A kimenete vagy a laptop maximális USB Type-C kimenete, előfordulhat, hogy az csatlakoztatott eszközök nem fognak megfelelően működni.

Csatlakoztassa a laptop hálózati adapterét a hub USB Type-C portjába a kimeneti teljesítmény javítása érdekében!

USB Type-C eszköz csatlakoztatása

Csatlakoztasson USB Type-C eszközt a hubhoz és a laptop automatikusan felismeri.

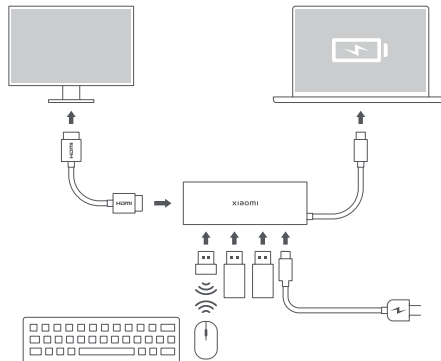


Ha az USB Type-C eszközök nagyobb áramot igényelnek, mint a hub vagy a laptop maximális USB Type-C kimenete, előfordulhat, hogy a csatlakoztatott eszközök nem fognak megfelelően működni.

Szokásos asztali kombináció

A hub használata előtt ellenőrizze, hogy a laptop USB Type-C portja teljes funkcionalitású!

Ha igen, akkor támogatja a hub teljes funkcionalitású kimenetét, ha nem, akkor csak korlátozott működést támogat.



Ha több külső eszközt csatlakoztat, akkor tartsa a laptop és a külső eszközök terhelését a hálózati adapter maximális teljesítményén belül, különben a hálózati adapter károsodhat!

Műszaki paraméterek

- Bemenet
 - 1×USB Type-C kábel max. 5 V/3 A
 - 1×USB Type-C aljzat max. 20 V/5 A
- Kimenet
 - 1×USB Type-C kábel max. 20 V/4,5 A
 - 1×USB Type-C aljzat max. 5 V/1,5 A
 - 3×USB Type-A 3.0 max. 5 V/1,5 A
 - 1×HDMI 2.0 4K@60Hz
- PD 100 W
- Üzemi hőmérséklet: 0–35 °C
- 112,5×10,4×39 mm

A termék jellemzői, technikai paraméterei, a kezelés, irányítás módja, valamint a csomag tartalma előzetes értesítés nélkül megváltozhatnak.

A **Xiaomi** termékek hivatalos forgalmazója **Expert Zrt.**