

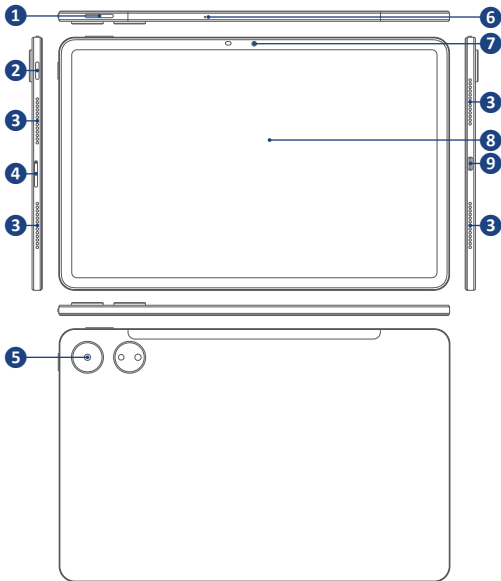
# Blackview

Enjoy Smart Life

## MEGA 3



Felhasználói kézikönyv



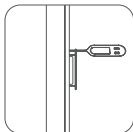
1. Hangerő szabályzó
2. Be/kikapcsoló gomb
3. Hangszórók
4. Micro SD/SIM kártyafoglat
5. Hátlapi kamera és vaku

6. Mikrofon
7. Előlapi kamera
8. Kijelző
9. USB Type-C csatlakozó

## Használat

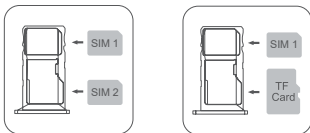
Annak érdekében, hogy a MEGA 3 készülékkel képes legyen telefonhívásokat kezdeményezni és fogadni, SIM kártyára van szükség (csak a SIM kártyás modell esetében).

Ehhez a mellékelt szerszám segítségével távolítsa el a kártyatartót a készülékből! Finoman nyomja be a lyukon és a tartó kimozdul a helyéről!

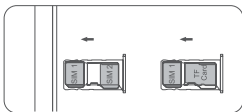


Helyezze be a kívánt kártyákat a megfelelő helyekre! Nano méretű SIM kártyákat kell használnia. A másodlagos SIM kártya, valamint az SD memóriakártya helye ugyanaz, így döntenie kell, melyiket szeretné használni!

Ügyeljen a helyes behelyezésre, az érintkezők a megfelelő oldalra kerüljenek!



Tegye vissza a kártyatartót a helyére, ügyelve a kártyák elhelyezkedésére!



Bekapcsoláshoz tartsa nyomva a bekapcsológombot 3-5 másodpercig!

Röviden nyomja meg a bekapcsoló gombot a készenléti üzemmód be-, vagy kikapcsolásához!

Kikapcsolásnál válasszon a megjelenő lehetőségek közül!

Töltés

A mellékelt USB kábellel csatlakoztassa a készüléket a saját töltőadapteréhez, vagy számítógép USB csatlakozójához!

Számítógéphez csatlakoztatva adatokat másolhat a készülékről, vagy a készülékre.