



SK10P

Dual USB vésztöltő



FELHASZNÁLÓI KÉZIKÖNYV

BEVEZETŐ

Köszönjük, hogy megvásárolta termékünket. A kényelmes és biztonságos használat érdekében kérjük, hogy figyelmesen tanulmányozza át ezt az útmutatót, mielőtt a terméket használatba venné!

A hordozható vésettöltő segítségével könnyedén feltöltheti akkumulátoros eszközeit, akkor is, ha éppen nincs konnektor vagy elektromos hálózat közelében.

A vésettöltő bármilyen 5, 9, 12, 15, 20 V töltőfeszültséget igénylő készülékhez használható (pl. mobiltelefon, okosóra, fülhallgató stb.). Azonban a használat során legyen tekintettel arra, hogy amennyiben több töltőkimenetet használ egyszerre, akkor a vésettöltő a megadott maximális teljesítmény leadására nem képes!

JÓTÁLLÁS

A garanciális feltételeket a termékhez mellékelt jótállási jegy tartalmazza.

Felhívjuk a figyelmet, hogy a vésettöltőben található akkumulátor kapacitása az idő, illetve a használat függvényében csökken. A kapacitás csökkenés normális jelenség, mely nem tartozik a garanciális események körébe. Az akkumulátor élettartama körülbelül 500 feltöltési ciklus. Az élettartam a használati szokások és a környezeti paraméterek függvénye.

A beépített akkumulátor kapacitása extrém hőmérsékleti körülmények között eltérhet a gyári értéktől.

A vésettöltő nem rendeltetésszerű használatából fakadó meghibásodásokért, valamint sérülésekért a gyártó, illetve a forgalmazó cég nem vállal felelősséget! A termékre vonatkozó jótállás csak a vésettöltő egységre terjed ki és nem vonatkozik a vésettöltővel együtt használt tartozékokra, vagy a töltött készülékekre.

ÁTTEKINTÉS



HASZNÁLAT

Manuális be- és kikapcsolás

A vésztöltő bekapcsolható a funkciógomb egyszeri megnyomásával. A kijelzőn ellenőrizhető az akkumulátor töltöttségének állapota, valamint az aktuális fogyasztás függvényében várható, hátralévő üzemidő (H(óra)/M(perc)). A gomb ismételt megnyomásával ellenőrizhetők az USB csatlakozókon megjelenő aktuális értékek (V/A).

A vésztöltő kb. 30 mp tétlenség után automatikusan, vagy hosszú gombnyomásra kikapcsol.

A vésztöltő töltése

A vésztöltő akkumulátora hálózati töltővel tölthető.

A kijelzőn ellenőrizhető a töltöttségi szint, a töltési teljesítmény, valamint a becsült töltésidő (H(óra)/M(perc)) a 100% töltöttség eléréséig. A gomb megnyomásával ellenőrizhetők az USB csatlakozókon megjelenő aktuális töltési értékek (V/A).

Töltés közben a vésztöltő a gombbal nem kapcsolható ki.

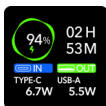
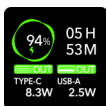
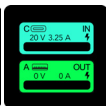
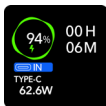
Készülék töltése

Készülék csatlakoztatása esetén a vésztöltő automatikusan bekapcsol, és elkezd a töltést. Egyszerre annyi készülék tölthető, ahány USB kimenet van a vésztöltőn, de amennyiben nem csak egy USB csatlakozó van használatban, akkor a töltési teljesítmény megoszlik a készülékek között, így a töltésidő jelentősen csökkenhet. Töltés közben a kijelzőn látható az akkumulátor aktuális töltöttségének állapota, valamint az aktuális fogyasztás függvényében várható, hátralévő üzemidő (H(óra)/M(perc)). A funkciógomb megnyomásával ellenőrizhetők az USB csatlakozókon megjelenő aktuális értékek (V/A).

Kis kapacitású készülékek töltése esetén előfordulhat, hogy a vésztöltő nem érzékeli a kimeneti értékeket, de ez nem befolyásolja a töltést folyamatát.

A vésztöltő akkor is tölthető az USB Type-C csatlakozón keresztül, ha a másik USB aljzaton épp készülék töltése történik. Töltés közben a kijelzőn látható az akkumulátor aktuális töltöttségének állapota, valamint a hátralévő idő a 100% töltöttség eléréséig, vagy a teljes lemerülésig (H(óra)/M(perc)).

A funkciógomb megnyomásával ellenőrizhetők az USB csatlakozókon megjelenő aktuális értékek (V/A).



Előfordulhat, hogy a vészttöltő megfelelő töltöttségi szinttel rendelkezük, még sem indul el a töltés. Ezt a beépített elektronikus védelem akadályozhatja meg. A vészttöltő aktiválásához csatlakoztasson egy hálózati töltőadaptert, majd pár perc töltést követően próbálja meg újra a készülék töltését!

MŰSZAKI JELLEMZŐK

Névleges kapacitás: 20000 mAh, 74 Wh

Bemenet:

- USB Type-C
5 V/3 A, 9 V/3 A, 12 V/3 A, 15 V/3 A, 20 V/3,25 A

Kimenet:

- USB Type-A
5 V/3 A, 9 V/2 A, 12 V/1,5 A
- USB Type-C
5 V/3 A, 9 V/3 A, 12 V/3 A, 15 V/1 A, 20 V/5 A

Működési hőmérséklet tartomány: 0-40 °C

Akkumulátor kapacitás és töltésvisszajelzés LCD kijelzőn

Túláram, túlfeszültség, rövidzárlat, kislés, túltöltés, túlmelegedés elleni védelem

Várható akkumulátor élettartam: kb. 500 töltésciklus

KEZELÉSEL KAPCSOLATOS FIGYELMEZTETÉSEK ÉS MEGJEGYZÉSEK

Ne tegye ki a készüléket hő hatásának, ne dobja azt tűzbe!

Ővja az eszközt az ütődésektől, leejtéstől és egyéb fizikai sérülést okozó behatástól!

Ügyeljen arra, hogy az eszközt ne érje nedvesség, pára!

Ne szerelje szét, ne próbálja meg módosítani a készüléket! Ne hajlítsa meg!

Ne szerelje ki az akkumulátort!

A készüléket száraz, pormentes helyen, szobahőmérsékleten tárolja! Ügyeljen arra, hogy az eszközt ne ériék korrozív anyagok! Ha a készüléket hosszabb ideig nem használja, javasoljuk, legalább 3 havonta töltsse fel az akkumulátort az élettartam növelése érdekében!

Ha a készülék túlfeszültség vagy rövidzárlat miatt kikapcsol, távolítsa el a problémát okozó eszközt a vészttöltőről! A töltő bekapcsolást követően újra használható.

Töltés során ne tárolja az eszközt zárt, szűk helyen (pl. kizitátska, fiók). A töltés során képződő hő ilyenkor nem tud távozni, ez megrövidítheti az eszköz és a vele töltött készülék élettartamát. A készülék töltését mindig olyan helyen végezze, ahol biztosított a megfelelő szellőzés!

Azonnal szakítsa meg az eszköz használatát, ha a készülék vagy az általa töltött eszköz alakja megváltozik (pl. megdagad, a burkolat megreped, stb.)!

A használat során ne cserélje fel a készülék be- illetve kimeneti csatlakozóit!

A feleslegessé vált készüléket ne dobja háztartási szemétbe, azt minden esetben adja le egy veszélyes-hulladék gyűjtőpontra, vagy hulladékudvarban!

Ne rakja a készüléket mikrohullámú sütőbe, vagy nyomás alatt levő tárolóeszközbe!

Azonnal a szakítsa meg a készülék használatát, ha az alábbiak bármelyikét észleli.

A készülék szokatlan szagot bocsát ki, hirtelen túlságosan felmelegszik, megváltozik az eszköz színe, formája, illetve egyéb szokatlan jelenséget tapasztal!

Ne tegye ki az eszközt hő hatásának, ne tartsa hőforrás közelében, különösen ha a készülék furcsa szagot bocsát ki, vagy folyadék szivárog belőle!

Amennyiben az eszközből folyadék szivárog, ne érintse meg! Ha a folyadék szembe kerül, bő vízzel öblítse ki, és azonnal forduljon orvoshoz!

Gyermektől távol tartandó!

A töltőt csökkent fizikai, értelmi, vagy más mentális képességű személyek, illetve megfelelő ismeretek, tapasztalatok híján lévő felhasználók csak felügyelet mellett, a készülék biztonságos használatára vonatkozó tájékoztatást követően használhatják!

A teljes töltési idő tájékoztató jellegű, a tényleges értékek a használati szokások, valamint a környezeti paraméterek függvénye.

A töltéshez használható kapacitás kevesebb, mint az akkumulátor teljes kapacitása.

Folyamatos termékfejlesztésünk következtében a készülék megjelenése, valamint tulajdonságai eltérhetnek a kézikönyvben ismertetettől.

A tölteni kívánt eszközt mindig a megfelelő, lehetőleg a gyári kábellel kell használni!

A készülékbe beépített akkumulátora, töltése, vagy egyéb használat során, kis mértékben felmelegedhet. Ez normális jelenség.