



MS10000
vezeték nélküli vésztöltő



FELHASZNÁLÓI KÉZIKÖNYV

BEVEZETŐ

Köszönjük, hogy megvásárolta termékünket. A kényelmes és biztonságos használat érdekében kérjük, hogy figyelmesen tanulmányozza át ezt az útmutatót, mielőtt a terméket használatba venné!

A hordozható véstöltő segítségével könnyedén feltöltheti akkumulátoros eszközeit, akkor is, ha éppen nincs konnektor vagy elektromos hálózat közelében.

A véstöltő bármilyen 5, 9, 12 V töltőfeszültséget igénylő vagy vezeték nélkül tölthető, Qi és Qi2 kompatibilis készülékhez használható (pl. mobiltelefon, okosóra, fülhallgató stb.). Azonban a használat során legyen tekintettel arra, hogy amennyiben több töltőkimenetet használ egyszerre, akkor a véstöltő a megadott maximális teljesítmény leadására nem képes!

JÓTÁLLÁS

A garanciális feltételeket a termékhez mellékelt jótállási jegy tartalmazza.

Felhívjuk a figyelmet, hogy a véstöltőben található akkumulátor kapacitása az idő, illetve a használat függvényében csökken. A kapacitás csökkenés normális jelenség, mely nem tartozik a garanciális események körébe. Az akkumulátor élettartama körülbelül 500 feltöltési ciklus. Az élettartam a használati szokások és a környezeti paraméterek függvénye.

A beépített akkumulátor kapacitása extrém hőmérsékleti körülmények között eltérhet a gyári értéktől.

A véstöltő nem rendeltetésszerű használatából fakadó meghibásodásokért, valamint sérülésekért a gyártó, illetve a forgalmazó cég nem vállal felelősséget! A termékre vonatkozó jótállás csak a véstöltő egységre terjed ki és nem vonatkozik a véstöltővel együtt használt tartozékokra, vagy a töltött készülékekre.

ÁTTEKINTÉS



HASZNÁLAT

Manuális be- és kikapcsolás

A vésztöltő bekapcsolható a funkciógomb egyszeri megnyomásával. Ilyenkor a kijelzőn ellenőrizhető az akkumulátor töltöttségének állapota.

A vésztöltő kb. 25 mp téttlenség után automatikusan, vagy kétszeri gombnyomásra kikapcsol.




A vésztöltő töltése

A vésztöltő akkumulátora hálózati töltőadapterrel tölthető.

A kijelzőn látható a aktuális töltöttségi szint, a töltési teljesítmény, valamint a töltés feszültsége és áramerőssége.

A vésztöltő töltése közben is képes vezeték nélkül tölteni készüléket.



Készülék töltése

USB készülék csatlakoztatása esetén a vésztöltő automatikusan bekapcsol, és elkezd a töltést. Vezeték nélküli töltéshez manuálisan kell bekapcsolni a vésztöltőt, ezután helyezhető rá a készülék.


Fontos, hogy nem MagSafe kompatibilis mobiltelefon, fülhallgatók vagy Apple Watch töltése esetén fokozottan kell figyelni a készülék elhelyezésére! A pozicionálás fontos a sikeres töltés érdekében. Ha pár másodpercen belül nem indul el a töltés, próbálja újra elhelyezni a készüléket!

A töltés a készülék által engedélyezett teljesítménnyel történik, a feszültség és áramerősség értékek ennek megfelelően láthatók a kijelzőn. Töltés közben ellenőrizhető a aktuális töltöttségi szint. A töltés a funkciógomb megnyomásával megszakítható.

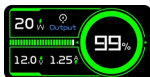
A vésztöltővel egyszerre két készülék is tölthető, de ekkor a töltési teljesítmény megoszlik a készülékek között, így a töltésidő jelentősen csökkenhet.

Egy készülék töltése közben a kijelzőn látható a töltés típusa, a maradék töltöttségi szint, a töltési teljesítmény, valamint a töltés feszültsége és áramerőssége.


Két készülék töltése közben a kijelzőn látható a töltések típusa és a töltési szabvány felváltva, a maradék töltöttségi szint, valamint a töltési teljesítmény.



USB töltés



Vezeték nélküli töltés



Kombinált töltés

A vésztöltő töltés felvétele közben is képes vezeték nélkül tölteni készüléket. Először a hálózati töltőadapert kell csatlakoztatni, majd a vezeték nélküli töltéshez felhelyezni a készüléket. Bizonyos készülékek esetén nem indul el automatikusan a töltés, így a funkciógomb megnyomásával be kell kapcsolni a vésztöltőt.

A kijelzőn látható mindkét irányú töltés típusa és a töltési szabvány felváltva, valamint a bemeneti és kimeneti töltési teljesítmények. A pillanatnyi töltöttségi szintet jelző szám utolsó számjegye ilyenkor villog.



A töltés folyamatát egy animált csík jelzi. Jobbról balra, balról jobbra vagy középről két irányba mozog, függően attól hogy a töltés milyen irányba történik.

Extrém alacsony, legfeljebb 20% töltöttségi szint esetén a százalékos kijelzés színe pirosra vált. Ilyenkor mielőbb kezdje el a véstöltő töltését, és lehetőleg ne hagyja ennél az értéknél alacsonyabb kapacitás alá merülni!



Előfordulhat, hogy a véstöltő megfelelő töltöttségi szinttel rendelkezik, még sem indul el a töltés. Ezt a beépített elektronikus védelem akadályozhatja meg. A véstöltő aktiválásához csatlakoztasson egy hálózati töltőadaptert, majd pár perc töltést követően próbálja meg újra a készülék töltését!

MŰSZAKI JELLEMZŐK

Névleges kapacitás: 10000 mAh, 37 Wh

Bemenet:

- USB Type-C
5 V/3 A, 9 V/2 A, 12 V/1,5 A

Kimenet:

- USB Type-C
5 V/3 A, 9 V/2,2 A, 12 V/1,67 A
- Vezeték nélkül:
2,5/5/7,5/10/15 W

Működési hőmérséklet tartomány: 0-40 °C

Akkumulátor kapacitás és töltésvisszajelzés OLED kijelzőn

Túláram, túlfeszültség, rövidzárlat, kisülés, túltöltés, túlmelegedés elleni védelem

Várható akkumulátor élettartam: kb. 500 töltésciklus

KEZELÉSEL KAPCSOLATOS FIGYELMEZTETÉSEK ÉS MEGJEGYZÉSEK

Ne tegye ki a készüléket hő hatásának, ne dobja azt tűzbe!

Óvja az eszközt az ütődésektől, leejtéstől és egyéb fizikai sérülést okozó behatástól!

Ügyeljen arra, hogy az eszközt ne érje nedvesség, pára!

Ne szerelje szét, ne próbálja meg módosítani a készüléket! Ne hajlítsa meg!

Ne szerelje ki az akkumulátort!

A készüléket száraz, pormentes helyen, szobahőmérsékleten tárolja! Ügyeljen arra, hogy az eszközt ne ériék korrozív anyagok! Ha a készüléket hosszabb ideig nem használja, javasoljuk, legalább 3 havonta töltsse fel az akkumulátort az élettartam növelése érdekében!

Ha a készülék túlfeszültség vagy rövidzárlat miatt kikapcsol, távolítsa el a problémát okozó eszközt a véstöltőtől! A töltő bekapcsolást követően újra használható.

Töltés során ne tárolja az eszközt zárt, szűk helyen (pl. kizárás, fiók). A töltés során képződő hő ilyenkor nem tud távozni, ez megrövidítheti az eszköz és a vele töltött készülék élettartamát. A készülék töltését mindig olyan helyen végezze, ahol biztosított a megfelelő szellőzés!

Azonnal szakítsa meg az eszköz használatát, ha a készülék vagy az általa töltött eszköz alakja megváltozik (pl. megdagad, a burkolat megreped, stb.)!

A használat során ne cserélje fel a készülék be- illetve kimeneti csatlakozóit!
A feleslegessé vált készüléket ne dobja háztartási szemétkébe, azt minden esetben adja le egy veszélyes-hulladék gyűjtőpontra, vagy hulladékudvarban!
Ne rakja a készüléket mikrohullámú sütőbe, vagy nyomás alatt levő tárolóeszközbe!
Azonnal szakítsa meg a készülék használatát, ha az alábbiak bármelyikét észleli.
A készülék szokatlan szagot bocsát ki, hirtelen túlságosan felmelegszik, megváltozik az eszköz színe, formája, illetve egyéb szokatlan jelenséget tapasztal!
Ne tegye ki az eszközt hő hatásának, ne tartsa hőforrás közelében, különösen ha a készülék furcsa szagot bocsát ki, vagy folyadék szivárog belőle!
Amennyiben az eszközből folyadék szivárog, ne érintse meg! Ha a folyadék szembe kerül, bő vízzel öblítse ki, és azonnal forduljon orvoshoz!
Gyermektől távol tartandó!
A töltőt csökkent fizikai, értelmi, vagy más mentális képességű személyek, illetve megfelelő ismeretek, tapasztalatok híján lévő felhasználók csak felügyelet mellett, a készülék biztonságos használatára vonatkozó tájékoztatást követően használhatják!
A teljes töltési idő tájékoztató jellegű, a tényleges értékek a használati szokások, valamint a környezeti paraméterek függvénye.
A töltéshez használható kapacitás kevesebb, mint az akkumulátor teljes kapacitása.
Folyamatos termékfejlesztésünk következtében a készülék megjelenése, valamint tulajdonságai eltérhetnek a kézikönyvben ismertetettől.
A tölteni kívánt eszközt mindig a megfelelő, lehetőleg a gyári kábellel kell használni!
A készülékbe beépített akkumulátora, töltése, vagy egyéb használat során, kis mértékben felmelegedhet. Ez normális jelenség.

A termék jellemzői, technikai paraméterei, a kezelés módja és a csomag tartalma előzetes értesítés nélkül megváltozhat.

Az ALCOR termékek hivatalos forgalmazója az **Expert Zrt.**