

baseus

Üzembehelyezési útmutató

Inspire XH1





1. GARANCIA

Lépj kapcsolatba velünk!

✉ care@baseus.com

🌐 <https://baseus.com>

☎ +1 800 220 8056 (US)

Ügyfélszolgálat

Garancia

Élethosszig tartó technikai támogatás



2. BE- ÉS KIKAPCSOLÁS



FŐKAPCSOLÓ

BE  ⌚ 2 mp

KI  ⌚ 2 mp

ÁLLAPOTJELZŐ

 → ⌚ 2 mp

 → ⌚ 2 mp

Bekapcsolás

Tartsd nyomva a főkapcsoló gombot 2 másodpercig, az állapotjelző 2 másodpercig kék színnel világít.

Első bekapcsoláskor a fejhallgató automatikusan párosítás üzemmódba lép, az állapotjelző kék színnel gyorsan villog.



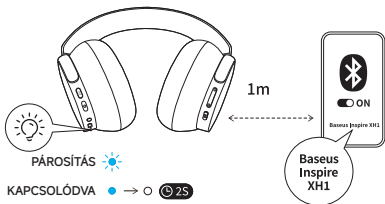
3. VISELÉS

Állítsd be a fejpántot és fülpárnát a kényelem és biztonság érdekében!





4. PÁROSÍTÁS

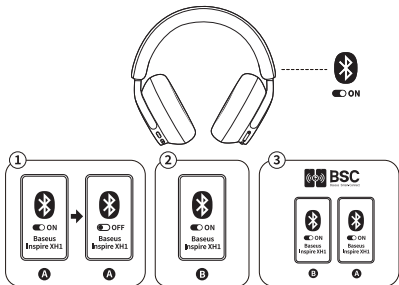


Kapcsold be a Bluetooth-t a készüléken, majd válaszd ki a **Baseus Inspire XH1** eszközt a listából!

A fejhallgató megjegyzi az utoljára csatlakozott készüléket és bekapcsolás után automatikusan újra csatlakozik hozzá.



5. TÖBBKAPCSOLATOS PÁROSÍTÁS



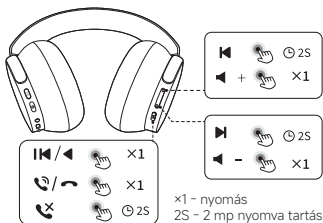
1. Csatlakoztasd a fejhallgatót az A készülékhez, majd kacsold ki a Bluetooth-t!

2. Csatlakoztasd a fejhallgatót az B készülékhez!

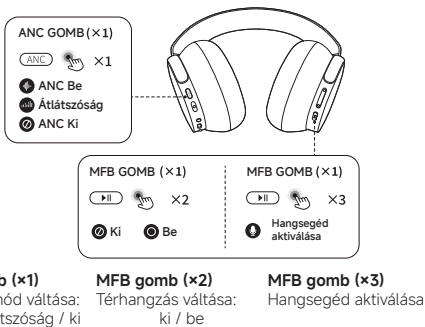
3. Kapcsold be a Bluetooth-t az A készüléken és a fejhallgató automatikusan újra csatlakozik.



6. ZENE ÉS HÍVÁS VEZÉRLÉS



7. ÜZEMMÓD VEZÉRLÉS





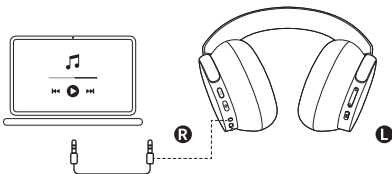
8. MOBILALKALMAZÁS

Olvasd be a QR kódot az alkalmazás letöltéséhez!
Kövessd az utasításokat a kapcsolat létrehozásához és a beállításhoz!

A fejhallgató legyen a készülék közelében és az alkalmazás legyen naprakész!



9. VEZETÉKES ÜZEMMÓD

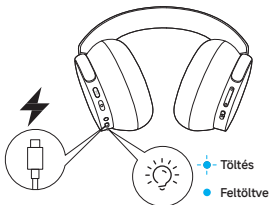


Csatlakoztasd a mellékelt audió kábellel a fejhallgatót a lejátszó készülékhez!

A zajszűrés és a hangerő szabályozása vezetékes üzemmódban is elérhető marad.



10. TÖLTÉS

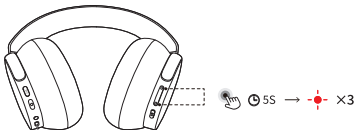


Töltés közben az állapotjelző pulzál. A töltés végén az állapotjelző világít.

A töltőadapter által leadott teljesítménynek a készülék által megkövetelt min. 5 és max. 7,5 watt között kell lennie a maximális töltési sebesség eléréséhez.



11. GYÁRI BEÁLLÍTÁSOK



A bekapcsolt fejhallgatón tartsd nyomva egyszerre a hangerő + és - gombokat kb. 5 másodpercig! Az állapotjelző háromszor felvillan piros színnel.

A fejhallgató visszaáll a gyári állapotba és az alkalmazás beállításai is törlődnek.



12. TÁMOGATÁS



FAQ



A GYIK, a részletes kézikönyvek, valamint további információkért látogass el a következő weboldalra:
<https://support.baseus.com/>



13. MŰSZAKI ADATOK

Modell: A02036

Bluetooth verzió: 6.1

Hatótávolság: 10 méter

Bemenet: DC 5 V, 1,1 A

Teljes töltési idő: kb. 1,5 óra

Frekvencia tartomány: 20 Hz - 40 kHz

Töltő csatlakozó: USB Type-C

Bluetooth max. kimeneti teljesítmény: 14,05 dBm

Bluetooth frekvenciasáv: 2402-2480 MHz

* A fenti adatokat a Baseus Lab szolgáltatotta; a tényleges értékek a konkrét körülményektől függően változhat.

A CSOMAG TARTALMA



Inspire XH1



USB kábel



Audió kábel



Tok

Figyelem!

A nem megfelelő típusú akkumulátor kiiktathatja a védelmi elektronikát bizonyos lítium akkumulátortípusok esetében.

Az akkumulátor tűzbe vagy forró sütőbe dobása, illetve fizikai összetörése vagy megvágása robbanáshoz vezethet.

Az akkumulátor rendkívül magas hőmérsékletű környezetben való tárolása robbanást vagy gyúlékony folyadék vagy gáz szivárgását okozhatja.

Az akkumulátor rendkívül alacsony légnyomású környezetben történő használata robbanást vagy gyúlékony folyadék vagy gáz szivárgását eredményezheti.

Tűz- vagy robbanásveszély áll fenn, ha az akkumulátort nem megfelelő típusúra cserélik.

Kerülni kell az akkumulátor használatát, tárolását, szállítását rendkívül magas vagy alacsony hőmérsékleten és alacsony légnyomáson, nagy tengerszint feletti magasságban.

Hőmérsékletek:

Üzemi: max. 40 °C (104 °F)

Tárolási: -20 - 45 °C (-4 - 113 °F)

Szállítási: 5 - 35 °C (41 - 95 °F)

FCCID: 2A482-A02036



Facebook

@Baseus.fans



Instagram

@baseus_global



X (Twitter)

@Baseus_Global



YouTube

@Baseusofficial



TikTok

@baseus.us

A Bluetooth® szó és logók a Bluetooth SIG, Inc. bejegyzett védjegyei, és a Shenzhen Base us Technology Co., Ltd. ezeket a védjegyeket licenc alapján használja. Az egyéb védjegyek és kereskedelmi nevek a megfelelő tulajdonosok tulajdonát képezik.

A Dolby, a Dolby Audio és a dupla D szimbólum a Dolby Laboratories Licensing Corporation védjegyei. A Dolby Laboratories licencével gyártva.

Copyright© 2020-2023 Dolby Laboratories. Minden jog fenntartva.

A Sound by Bose a Bose Corporation védjegye, amelyet a Baseus licenc alapján használ.

PB6544Z-POA0 / 1100046990

Manufacturer: Shenzhen Baseus Technology Co., Ltd.

Add: 2nd Floor, Building B, Baseus Intelligence Park, No.2008, Xuegang Rd, Gangtou Community, Bantian Street, Longgang District, Shenzhen

Website: <https://baseus.com>