

huslog

Vákuumcsomagoló

AK-5334



Felhasználói kézikönyv

Biztonsági előírások

- A készüléket 8 évesnél fiatalabb gyermekek, valamint csökkent fizikai, érzékszervi vagy szellemi képességekkel rendelkező személyek nem használhatják, kivéve, ha a vákuumsomagolásban tapasztalatot szereztek, felügyeletet kaptak, vagy utasítást kaptak a készülék biztonságos használatára vonatkozóan, és megértették az ezzel járó veszélyeket.
- Gyermekek nem játszhatnak a készülékkel! Felügyelet nélküli gyermekek nem tisztíthatják vagy tarthatják karban a készüléket.
- Ha a tápkábel megsérül, a veszély elkerülése érdekében a gyártónak, annak szervizképviselőének vagy egy szakszerűen képzett személynek ki kell cserélnie!
- Ne használja a készüléket, ha sérülésre utaló jelek vannak, vagy ha fennáll a sérülés gyanúja.
- Figyelem tűzveszély! A készülék alkatrészei felforrósodhatnak, így fennforog az égési sérülés veszélye! Legyen óvatos használat közben!
- Figyelem, a maradékhő használat után is megmarad!
- A készüléket élelmiszer vákuumsomagolására tervezték, beltérben használható, ipari alkalmazása tilos, veszélyesnek minősül.
- A gyártó nem vállal felelősséget a készülék nem rendeltetésszerű használatából eredő sérülésekért.
- A készülék vízszintes, sík, stabil, magas hőmérsékletnek ellenálló felületen használja!
- A készüléket olyan áramforráshoz csatlakoztassa, amely megfelel a termék adattábláján megadott tápellátási paramétereknek. A legjobb, ha könnyen hozzáférhető aljzatot használ, hogy vészhelyzet esetén azonnal le tudja választani a hálózatról.
- Soha ne húzza meg a készülék tápkábelét, és ne használja azt szállítására! Óvja a vezetékét az éles szélektől! Ne válassza le a terméket az áramforrásról a tápkábelnél fogva!
- Soha ne hagyja bekapcsolva a készüléket felügyelet nélkül! Ha végzett, húzza ki a dugót a konnektorból!
- Ne takarja le a készüléket működés közben vagy közvetlenül annak befejezése után!
- Ne merítse vízbe vagy más folyadékba a készüléket és annak vezetékét a dugóval együtt, mert fennforog az áramütés veszélye!
- Ne tegye ki a készüléket víznek vagy más folyadéknak, kerülje el, hogy víz kerüljön a belsejébe!
- Ne érintse meg a vízbe esett vagy elárasztott készüléket! Azonnal áramtalanítsa!
- Ne érintse meg a készüléket nedves vagy vizes kézzel!
- A készüléket csak a gyártó minősített szervize vagy hivatalos szervizközpontja javíthatja! A készülék nem szakszervizzel vagy nem felhatalmazott szervizzel történő javítása a készülék károsodását és a garancia elvesztését eredményezheti. A gyártó nem vállal felelősséget a felhasználó által végzett saját módosítások által okozott problémákért.
- A készüléket csak a készletben található vagy a gyártótól beszerezhető tartozékokkal és fogyóeszközökkel használja.
- Ha a készüléket vákuumtartályokkal használja, vegye figyelembe a tartály gyártójának biztonsági előírásait is.
- Őrizze meg az útmutatót későbbi használatra, vagy arra az esetre, ha a készüléket harmadik félnek adná át!

Műszaki adatok

- Teljesítmény: 125 W
- Tápellátás: 220-240 V AC, 50/60 Hz
- Szívási teljesítmény: min. 6,5 l/óra
- Fólia szélesség: kb. 30 cm


A csomag tartalma

- Vákuumsomagoló
- PA+PE fóliatekercs 3 m × 28 cm
- Tartalék tömítés
- Vákuumcső (2 db)
- Vákuumszívó adapter (3 db)
- Felhasználói kézikönyv

Ha a csomagból bármelyik tartozék hiányzik vagy sérült, forduljon a forgalmazóhoz!
Javasoljuk, hogy őrizze meg a csomagolást, mert panasz esetén szükség lehet rá!

A felhasználói kézikönyv különböző nyelvi változata letölthető a Huslog weboldaláról:

<https://huslog.eu>



Áttekintés



A - Vezérlőpanel

B - Vákuumcső csatlakozó

C - Fedélnyitó gomb

D - Fedél

E - Vákuumszívó adapter

F - Vákuumcső

G - Fóliatekercs

Használat

- A készülék használatakor ügyeljen arra, hogy körülötte minden oldalon elegendő hely álljon rendelkezésre a megfelelő légáramláshoz. Működés közben a készülék nem érhet hozzá függönyhöz, fali dekorációhoz, ruházathoz, papírtörülkhöz vagy más gyúlékony anyaghoz!
- Ne helyezze a készüléket forró felületre!
- Minden ciklus után várjon legalább egy percet, mielőtt újra használná a terméket!
- A megfelelő csomagolás érdekében mindig hagyjon bizonyos margót a lezárt szélről!
- Ne csomagoljon élelmiszeren kívül mást, különösen éles tárgyakat, amelyek károsíthatják a fóliát!

Vegye ki az készüléket a dobozból, és tekerje ki a tápkábelt! Állítsa olyan helyre, ahol nem áll fenn annak a veszélye, hogy azt lelőkhetik, illetve gyermekek vagy háziállatok hozzáférhetnek!

Ügyeljen arra, hogy ne legyenek közelben olyan bútorok és tárgyak, amelyek nem állnak ellen a magas hőmérsékletnek.

Ha valamelyik alkatrészt láthatóan nem sérült, csatlakoztassa a tápkábelt a hálózati aljzatba!

A készülék üzemkész.



Meghatározza, hogy a csomagolni kívánt élelmiszer száraz vagy nedves.
Ha világít, nedves élelmiszert jelez.



SZÍVÁS GOMB

Lehetővé teszi a levegő elszívását a külső vákuumtartályokból.



LEZÁRÓ GOMB

A készülék fűtőelemére helyezett fólia lezárása.




VÁKUUMZÁR GOMB




A készülék fűtőelemére helyezett fólia szívása és lezárása.





Meghatározza, hogy a csomagolt élelmiszer lágy vagy kemény.




Ha világít, lágy élelmiszert jelez.

Nyissa fel a készülék fedelét (D) az oldalán található fedélnyitó gombok (C) megnyomásával! Vágja le a szükséges fóliadarabot, és helyezze az egyik szélét a készülék fűtőelemére! Győződjön meg arról, hogy a fólia egyenletesen, hajtások nélkül van felhelyezve, valamint tiszta és száraz! Zárja le a készülék fedelét úgy, hogy mindkét oldalon megnyomja azokon a helyeken, ahol a kéz piktogramok vannak! Amikor lecsukja a fedelet, egy kattánó hangot fog hallani. Nyomja meg a  gombot a lezárás elindításához – a gomb feletti LED világítani kezd, majd egy idő után villog. Amikor a LED kialszik, a folyamat befejeződött. Nyissa fel a fedelet, és távolítsa el az egyik végén hegesztett fóliát!

Helyezze a kiválasztott élelmiszert a fóliába! Ügyeljen arra, hogy ne töltsse túl a fóliát – hagyjon egy bizonyos távolságot a fóliából, hogy a levegőt megfelelően ki tudja szívni! Ellenkező esetben lehetetlen lesz megfelelően lezárni a fóliát. Helyezze a fólia nyitott szélét úgy, hogy az a vákuumkamrában legyen, és a fólia túlérjen a fűtőelemen! Győződjön meg arról, hogy a fólia egyenletesen, hajtások nélkül van felhelyezve, valamint tiszta és száraz! Zárja le a készülék fedelét úgy, hogy mindkét oldalon megnyomja azokon a helyeken, ahol a kéz piktogramok vannak! Amikor lecsukja a fedelet, kattánó hangot fog hallani. Ezután állítsa be a csomagolandó élelmiszer típusát a  és  gombokkal, majd nyomja meg a  gombot! A gép elkezd szívni a levegőt, majd lehegeszti a fóliát. A folyamat során a gomb feletti LED elkezd világítani, majd egy idő után villog. Amikor a LED kialszik, a folyamat befejeződött. Nyissa fel a készülék fedelét, és vegye ki a vákuumcsomagolt élelmiszert!



A mellékelt vákuumcsöveknek és az adapterkészletnek köszönhetően a készülékkel lehetséges a vákuumtartályok kiszívása (a tartályok nem részei a készletnek). Válassza ki a tartályhoz illő adaptert (E), és csatlakoztassa a cső egyik végéhez (F), a másik végét pedig a vákuumcsomagoló oldalán található,  szimbólummal jelölt csatlakozóhoz (B)!

Helyezze az élelmiszert a tartályba, zárja le szorosan a fedelet, majd csatlakoztassa a megfelelő adaptert a tartályon lévő csatlakozóhoz! Állítsa be az élelmiszer típusát a  és  gombokkal, majd nyomja meg a  gombot, hogy elkezdje a levegőt kiszívni a tartályból! A folyamat során a gomb feletti LED elkezd világítani, majd egy idő után villog. Amikor a LED kialszik, a folyamat befejeződött.

Tisztítás és karbantartás

FIGYELEM! A készüléket nem lehet vízbe meríteni és folyó víz alatt lemosni!

A készülék tisztítása előtt győződjön meg arról, hogy a keze száraz, a készülék lehűlt, és le van választva az elektromos hálózatról!

A készülék karbantartásmentes.

Miután a készülék lehűlt, a burkolatát papírtörlővel vagy puha ruhával meg lehet tisztítani.

A nehezebben eltávolítható szennyeződésekhez enyhén megnedvesített papírtörlőt vagy puha ruhát használhatunk.

A készülék a vákuumkamrában elhelyezett kivehető cseptálcával van felszerelve, ami az élelmiszerek vákuumcsomagolása során a fóliából felszívódó folyadékok összegyűjtésére szolgál.

A cseptálca folyó víz alatt puha ronggyal vagy kímélő mosófolyadékkal ellátott szivaccsal mosható. A tálca mosogatógépben is tisztítható.

Győződjön meg arról, hogy a cseptálca tiszta és száraz, mielőtt visszahelyezi a készülékbe!



A készüléket az elektromos és elektronikus berendezések hulladékairól (WEEE) szóló 2012/19/EU európai irányelvnek megfelelően áthúzott szemeteskonténer szimbólum jelzi. Az ezzel a szimbólummal megjelölt termékeket használatuk után nem szabad más háztartási hulladékkal együtt kidobni. A felhasználó úgy köteles megsemmisíteni az elektromos és elektronikus berendezések hulladékait, hogy azt a kijelölt helyre szállítja, ahol az ilyen veszélyes hulladékot újrahasznosítják. Az ilyen típusú hulladékok jelzett helyeken történő felhalmozása és hasznosításának megfelelő folyamata hozzájárul a természeti erőforrások védelméhez. Az elektromos és elektronikus berendezések hulladékainak megfelelő újrahasznosítása jótékony hatással van az emberi egészségre és a környezetre. Az elektromos és elektronikus berendezések hulladékainak környezetbarát módon történő elhelyezésével kapcsolatos információkért a felhasználónak fel kell vennie a kapcsolatot az illetékes helyi hatósággal, hulladékgyűjtő ponttal vagy értékesítési ponttal, ahol a berendezést vásárolta.

A kézikönyv használata

A gyártó előzetes írásos engedélye nélkül a jelen kézikönyv egyetlen része sem reprodukálható, terjeszthető, fordítható vagy nem továbbítható semmilyen formában, akár elektronikus, akár mechanikus eszközzel, beleértve a fénymásolást, fotózást, illetve nem tárolható tároló- vagy információmegosztó rendszerben.

A használati útmutatóban használt képek és illusztrációk eltérhetnek a valóságtól.

Minden márká és terméknév az adott vállalatok védjegye.

Garancia és szerviz

A készülékre 2 év garancia vonatkozik, az értékesítéstől számítva. Hiba esetén a terméket vissza kell juttatni abba az üzletbe, ahol vásárolta, és ne feledje, hogy be kell mutatni a vásárlást igazoló bizonylatot! A készüléknek épek kell lennie, és lehetőleg az eredeti csomagolásában kell elhelyezni!

Nyilatkozat az EU irányelveknek való megfelelésről

Az mPTech Sp. z o.o. kijelenti, hogy ez a termék megfelel az Európai Unió úgynevezett „Új Megközelítés” irányelveinek alapvető követelményeinek és egyéb rendelkezéseinek.

A termék jellemzői, technikai paraméterei, a kezelés, irányítás módja, valamint a csomag tartalma előzetes értesítés nélkül megváltozhatnak.

A Huslog termékek hivatalos forgalmazója

Expert Zrt.

1044 Budapest, Óradna u. 12.