



Mi Box S

4K Ultra HD médialejátszó



Felhasználói kézikönyv

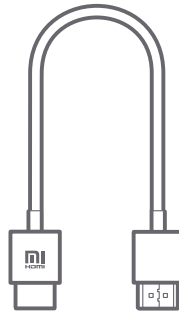
A doboz tartalma



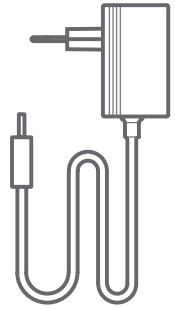
Mi Box S



Távírányító

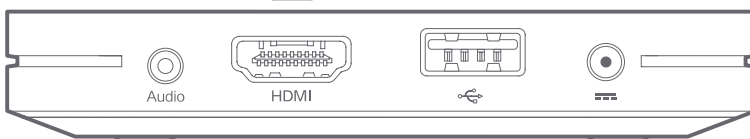
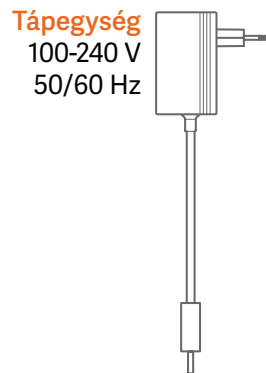


HDMI kábel

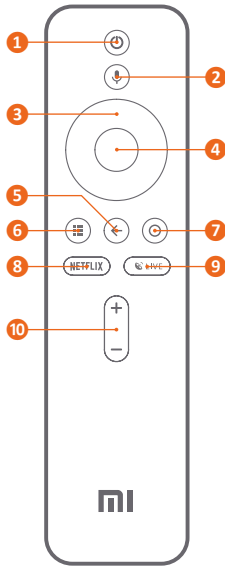


Tápegység

Telepítés



Távírányító



1. Be-, kikapcsoló gomb
2. Google Assistant gomb
- hangos vezérlés
3. Vezérlőgombok (↔ ↗ ↘ ↙)
4. OK gomb
5. Vissza gomb
6. Alkalmazások
7. Főképernyő
8. Netflix
9. Élő tartalmak
10. Hangerő

Kezdőlépések

- Csatlakoztassa először a HDMI kábelt, majd a hálózati adaptert!
- Várjon, amíg a készülék automatikusan elindul!
- Helyezzen 2 AAA elemet a távirányítóba! Figyeljen a helyes polaritásra!
- Kövesse a tévén megjelenő utasításokat!
- A távirányítót vigye a készülékhez legfeljebb 20 cm távolságra, majd nyomja meg az OK gombot! A távirányító párosítva lett a lejátszóval.
- Válassza ki a kívánt nyelvet!
- Az elérhető Wi-Fi hálózatok közül válassza ki, melyikhez szeretne csatlakozni, majd nyomja meg az OK (4) gombot!
- Lehetőleg 5 GHz-es hálózatot válasszon, ha a nagy felbontású tartalmakat szeretne lejátszani.
- Wi-Fi csatlakozás után adja meg Google fiókjának adatait és fogadja el a felhasználási feltételeket!
- A megjelenő főképernyőről elérhetők a készülék funkciói.

A távirányítót újra kell csatlakoztatni, amennyiben kommunikációs távolságon kívülre kerül, vagy elemet cserélnek benne. Ehhez a távirányítót vigye a lejátszóhoz közelebb, mint 20 cm, majd egyszerre tartsa nyomva a ← (5) és ○ (7) gombokat pár másodpercig!

Kezelés

A navigáláshoz használja a vezérlőgombokat (3), a kiválasztott alkalmazás elindításához pedig nyomja meg az OK gombot (4)! A főképernyő gombbal (7) visszaléphet a legfelső, a vissza gombbal (5) pedig az előző szintre.

A Google Assistant gomb (2) megnyomásával a hang vezérlésű keresőt indíthatja el.

A Google Chromecast használata

A szolgáltatás segítségével átvihetők a tartalmak mobiltelefonról, táblagépről a tévékészülékre. Ügyeljen rá, hogy a mobilkészítő ugyanarra a hálózatra kapcsolódjon! Indítson el egy kompatibilis alkalmazást (pl. Youtube)! Kezdje el a tartalom lejátszását, majd érintse meg a megjelenő ikont! A lejátszás elindul a tévén.

Médialejátszás használata

Csatlakoztasson kompatibilis médiatartalommal rendelkező USB adathordozót (flashdrive, merevlemez) a lejátszó USB portjához. Indítson el egy megfelelő lejátszót, vagy telepítsen a Google Play Store-ból! Válassza a külső forrást! A lejátszás az OK gombbal (4) indul.

Figyelem!

A Google fizetős tartalmakért adott esetben pénzt kérhet, így ilyen esetekben elkérheti a bankkártya adatait. Felhívjuk a figyelmét, amennyiben megadja ezeket az adatokat, továbbá elfogadja a Google szerződési feltételeit, úgy a vásárlások költsége akár automatikus levonásra kerülhet! A bankkártya adatok megadása nem kötelező, az ingyenes tartalmakat anélkül is elérhetők.

A Google Play áruházból letöltött tartalmakért azok fejlesztője felel. Ezek által okozott károkért a készülék gyártója és forgalmazója nem tud felelősséget vállalni.

Műszaki paraméterek

- Kimeneti felbontás: UHD 4K 3840×2160@60fps
- CPU: 4-Core Cortex-A53 2 GHz
- GPU: Mali-450 750 MHz
- RAM: 2 GB DDR3
- Tárhely: 8 GB eMMC
- Operációs rendszer: Android TV 8.1 Google Play Store
- Wi-Fi 802.11a/b/g/n/ac 2,4/5 GHz
- Bluetooth 4.2
- Videó: 4K@60fps, VP9, H.265, H.264, MPEG1/2/4, VC-1, Real8/9/10
- Videó formátumok: RM, MOV, VOB, AVI, MKV, TS, MP4, 3D
- DTS 2.0
- Hangformátumok: MP3, APE, FLAC
- Képformátumok: JPG, BMP, GIF, PNG, TIF
- HDMI 2.0a, USB 2.0, S/PDIF, 3,5 mm audio kimenet
- Bluetooth hangvezérléses távirányító
- AC 100~240 V, 50/60 Hz
- Méret: 92,25×92,25×16,7 mm
- Tömeg: 147 g

A termék jellemzői, technikai paraméterei, a kezelés, irányítás módja, valamint a csomag tartalma előzetes értesítés nélkül megváltozhatnak.