

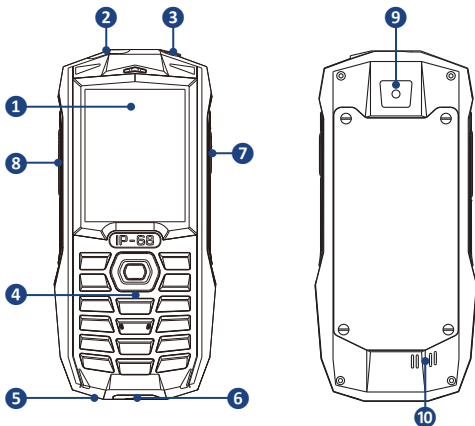
Blackview

BV1000 IP68 mobiltelefon



Felhasználói kézikönyv

Áttekintés



- | | |
|---------------------------|-------------------|
| 1. Kijelző | 6. USB csatlakozó |
| 2. Fülhallgató csatlakozó | 7. Zseblámpa gomb |
| 3. Zseblámpa | 8. Hangerő gombok |
| 4. Billentyűzet | 9. Kamera |
| 5. Mikrofon | 10. Hangszóró |

Használat

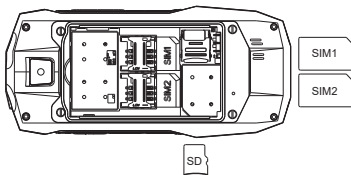
Be-, illetve kikapcsoláshoz tartsa nyomva a piros (beszélgetés vége) gombot.

FM rádió

Az FM rádió belső antennával rendelkezik, így nem kell a fülhallgatót csatlakoztatni a hallgatásához. A kiválasztott műsor a beépített hangszóró szólal meg.

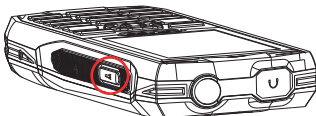
SIM és SD kártya behelyezése

Vegye le a hátlapot! A fenti ábrának megfelelően helyezze be a SIM kártyákat, valamint a használni kívánt micro SD kártyát!



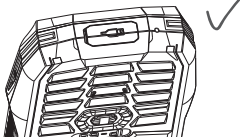
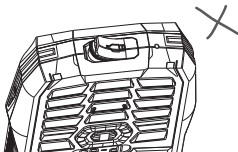
Zseblámpa

A jobb oldali zseblámpa gombbal kapcsolható be-, illetve ki a világítás.



Töltés

A mellékelt USB kábelrel csatlakoztassa a telefont töltőadapterhez, vagy számítógép USB csatlakozójához! Számítógéphez csatlakoztatva adatokat másolhat a készülékről, vagy a készülékre.



Figyelem!

Ügyeljen, hogy az USB kábel eltávolítását követően, megfelelően zárja vissza a csatlakozó fedelét!