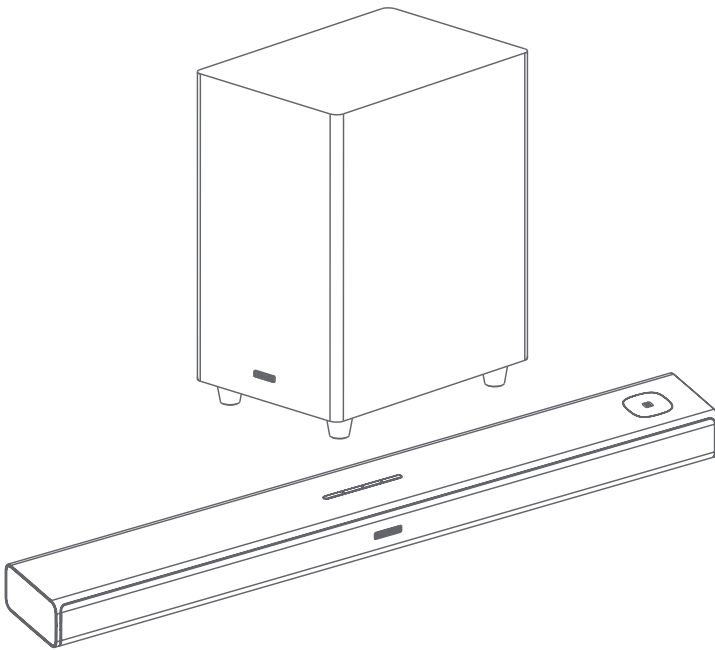




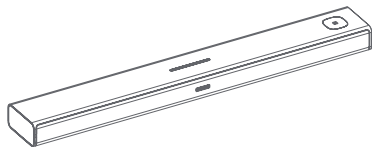
Soundbar 3.1ch

hangszóró rendszer

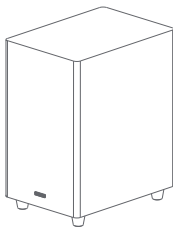


Felhasználói kézikönyv

A csomag tartalma



Soundbar



Subwoofer



Távírányító



HDMI kábel



Fali konzol



2×dűbel

(7,5×30 mm)



2×csavar

(M4, 10 mm)

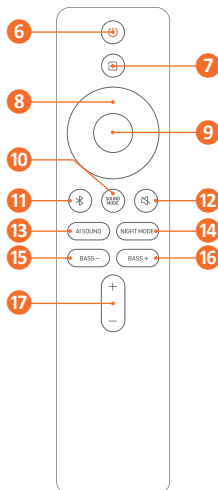
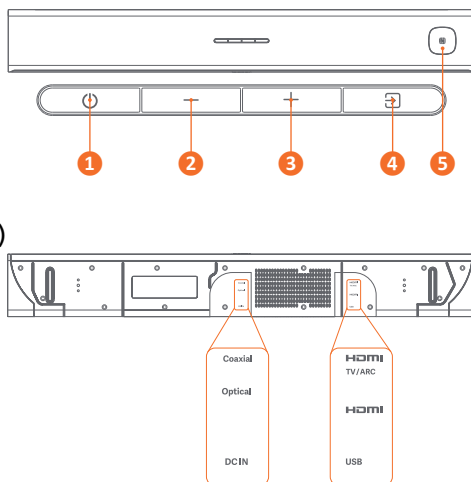


2×csavar

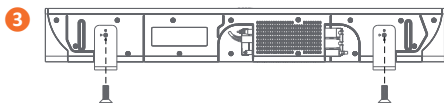
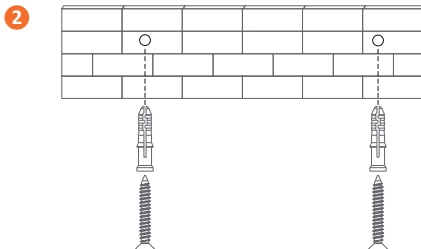
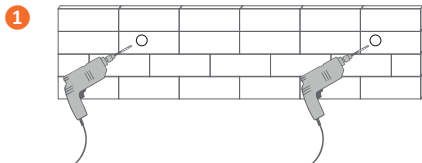
(T4, 30 mm)

Áttekintés

1. Be-, kikapcsológomb
2. Hangerő +
3. Hangerő -
4. Bemenet választó
5. NFC érzékelő
6. Be-, kikapcsológomb
7. Bemenet választó
8. Vezérlőgombok (← → ↑ ↓)
9. OK gomb
10. Hangmód
11. Bluetooth
12. Némítógomb
13. Intelligens hang
14. Éjszakai mód
15. Mély +
16. Mély -
17. Hangerő

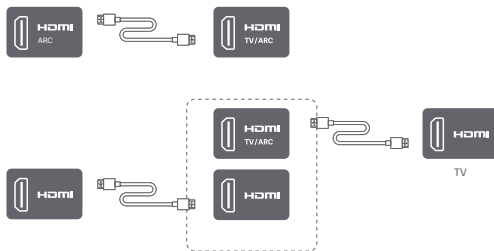


Felszerelés



1. Fúrjon két lyukat a falba 600 mm távolságra egymástól!
2. Helyezzen dűbelt a lyukakba, majd csavarja be a csavarokat (T4, L30 mm)!
3. Rögzítse a tartókat a készülékhez (M4, L10 mm)!
4. Helyezze fel a falra!

Csatlakozás



Használat

A Soundbar és a Subwoofer csatlakoztatása

Amint csatlakoztatta a tápegységet, a két komponens automatikusan csatlakozik egymáshoz!

Ha az automatikus párosítás nem működik, kövesse az alábbi utasításokat!

1. Tartsa nyomva egyszerre a „Be-”, kikapcsológombot” és a „Hangerő -” gombot a Soundbar-on, amíg a kijelzőn megjelenik az „ID SET” felirat!
2. Nyomja meg hosszan a Subwoofer párosítás gombját, amíg a hátlayan található állapotjelző gyorsan kezd villogni!
3. A sikeres csatlakozást az állapotjelző folyamatos világítása jelzi.

NFC

Állítsa a Soundbart Bluetooth bemenetre, majd érintse a mobilkészüléket az NFC érzékelőhöz! A csatlakozás automatikusan létrejön.

Távírányító

Bemenet választó Megnyomásával válthat a HDMI, HDMI ARC, Bluetooth, optikai, coax, USB bemenetek között.

- ↕ Nyomja meg hosszan a Hangmód gombot a speciális hangbeállítások eléréséhez! Ezután nyomja meg a fel, vagy le gombot a beállítandó paraméter eléréséhez (Magas/Rendszer/Mély/Audio szinkron)!
- ↔ Zene lejátszása közben nyomja meg röviden a bal, vagy jobb gombot, az előző, illetve a következő zeneszám lejátszásához! Nyomja meg hosszan a gyors előre- vagy visszatekeréshez.

Hangmód Nyomja meg a Normál, Mozi, Zene, Játék és Hírek hangbeállítások közötti váltáshoz!

Bluetooth Nyomja meg röviden a Bluetooth állapotának ellenőrzéséhez! Nyomja meg hosszan a Bluetooth párosítás elindításához!

Némítógomb Nyomja meg az intelligens hang be-, vagy kikapcsolásához! Ha be van kapcsolva, automatikusan beállítja a megfelelő hangmódot.

Intelligens hang Nyomja meg az Éjszakai mód be-, vagy kikapcsolásához!

Éjszakai mód Nyomja meg az Éjszakai mód be-, vagy kikapcsolásához!

Mély +/- Nyomja meg a Subwoofer hangerejének változtatásához!

Hangerő +/- Nyomja meg a Soundbar hangerejének változtatásához!

Műszaki paraméterek

- OLED mátrix kijelző
- Soundbar 180 W teljesítmény
- Subwoofer 250 W teljesítmény
- 3 db front hangszóró
- 3 db front magas hangszóró
- 1 db 6,5" mélynyomó hangszóró
- Bluetooth 5.0
- NFC
- HDMI bemenet, HDMI kimenet, optikai bemenet, koax bemenet, USB bemenet
- Dolby Audio, DTS Virtual: X
- Soundbar: 860×115×60 mm
- Subwoofer: 210×297×370 mm
- 7,85 kg

A termék jellemzői, technikai paraméterei, a kezelés, irányítás módja, valamint a csomag tartalma előzetes értesítés nélkül megváltozhatnak.

A Xiaomi termékek hivatalos forgalmazója
Expert Zrt.
1044 Budapest, Óradna u. 12.