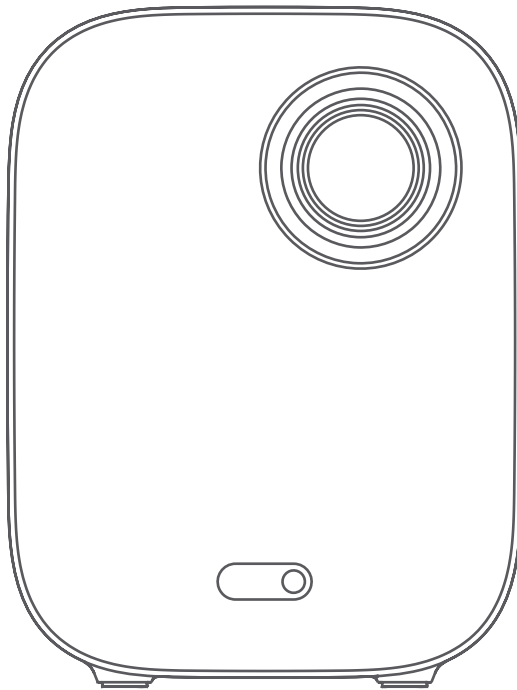




Mi Smart Compact Projector

Full HD kivetítő és médialejátszó



Felhasználói kézikönyv

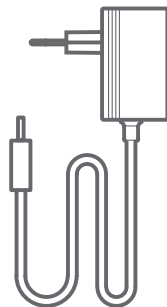
A doboz tartalma



Mi Smart Compact Projector

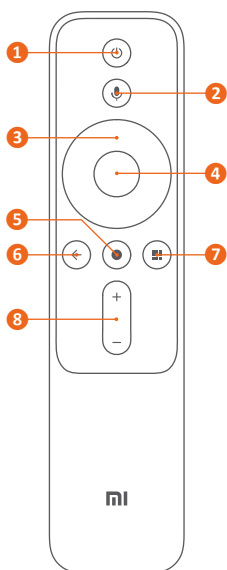


Távírányító



Tápegység

Távírányító



1. Be-, kikapcsoló / készenlét gomb
2. Google Assistant gomb - hangos vezérlés
3. Vezérlőgombok (← → ↑ ↓)
4. OK gomb
5. Főképernyő
6. Vissza gomb
7. Alkalmazások
8. Hangerő

Vetítési távolság és képméret

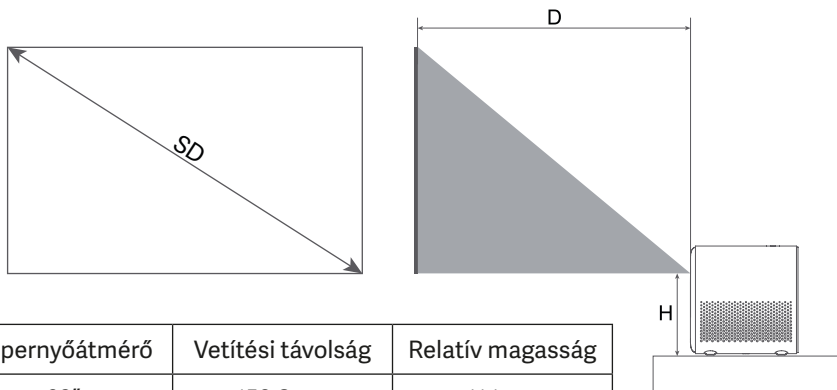
Határozza meg a kivetítő és a fal, vagy a vetítővászon közötti távolságot a kívánt képernyőméretnek megfelelően!

Képernyőátmérő (SD): a vetítővászon átmérője (hüvelyk)

Vetítési távolság (D): a kivetítő és a fal, vagy a vászon közötti távolság (cm)

Relatív magasság (H): a kivetítő aljától a vetített kép alsó széléig terjedő távolság (cm)

A táblázat értékei csak tájékoztató jellegűek, kissé eltérhetnek a tényleges értékektől.



| Képernyőátmérő | Vetítési távolság | Relatív magasság |
|----------------|-------------------|------------------|
| 60" | 159,8 cm | 11,1 cm |
| 80" | 213,5 cm | 11,1 cm |
| 100" | 267,3 cm | 11,1 cm |
| 120" | 321 cm | 11,1 cm |

Használat

Az állapotjelző (fehér fény) a következőképpen jelzi a kivetítő állapotát

- A hálózati adapter csatlakoztatása után a jelzőfény villog és kialszik.
- Bekapcsolás közben az állapotjelző villog.
- A rendszer betöltése után az állapotjelző kialszik.
- Készenléti üzemmódban a kivetítés leáll, az állapotjelző világítani kezd.
- A kikapcsolás közben a jelzőfény villog.
- A rendszer leállása után a jelzőfény kialszik.

Csatlakoztassa először a HDMI kábelt, majd a hálózati adaptert!

Helyezzen 2 AAA elemet a távirányítóba! Figyeljen a helyes polaritásra!

A távirányító párosításához nyomja meg az OK gombot, majd vigye a készülékhez legfeljebb 20 cm távolságra! Egyszerre nyomja meg és tartsa nyomva a Vissza és Alkalmazás gombokat! Egy sípolás jelzi a párosítás kezdetét. Engedje el a gombokat és várja meg a párosítás végét!

Automatikus fókusztálás

Válassza a Beállítások > Kép > Fókusz menüpontot! Az automatikus fókuszt beállítása kb. 10 másodpercen belül befejeződik. A kézi finomhangoláshoz használja a távirányító bal és jobb gombjait!

Ha nincs engedélyezve az automatikus fókuszt, akkor kapcsolja be a Beállítások > Vetítő > Automatikus fókuszt opciót! Ha a kivetítő nem érzékeli az elmozdítást, akkor mozgassa tovább az érzékelés beindításához, vagy válassza a kézi fókusztállítást!

Trapézkorrekció

A beállításhoz válassza a Beállítások > Kép > Keystone Correction lehetőséget! A bal és jobb gombbal válasszon a durva hangolás, finom hangolás, vagy visszaállítás opciók közül! A fel és le gombokkal állítsa be a képernyő alakját!

Bluetooth hangszóró

A kivetítő 2×5 W teljesítményű, kiváló minőségű beépített hangszórókkal rendelkezik. Ezek önálló Bluetooth hangszóróként használhatók.

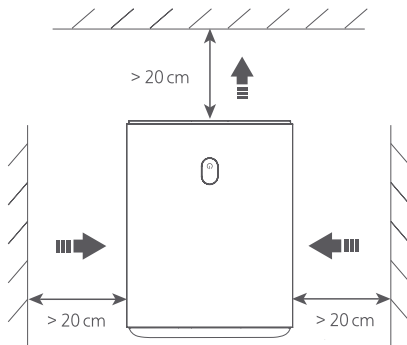
A kivetítőhöz egyéb Bluetooth eszközök is csatlakoztathatók (pl. fejhallgató, hangszóró, játékvezérlő és billentyűzet). Ebben az esetben hangszóróként nem használható!

Intelligens hőmérséklet-szabályozás

A LED fényforrás hőmérsékletét a rendszer folyamatosan figyeli, és a hűtőventilátor sebességét automatikusan beállítja. Túl magas hőmérséklet esetén, a kivetített képen figyelmeztetés jelenik meg. Ha ez meghaladja a biztonságos határértéket, akkor a figyelmeztetést követően a kivetítő automatikusan kikapcsol.

Elhelyezés

A kivetítőt ne helyezze közelebb a falhoz, mint 20 cm, és ne tegyen a szellőzőnyílásokhoz 20 cm-es távolságon belül semmilyen tárgyat!



Műszaki paraméterek

- Kimeneti felbontás: Full HD 1920×1080
- CPU: Amlogic T-962-X
- 500 ANSI lm
- LED fényforrás
- 60-120" (152-306 cm) kivetített méret
- 1,6-3,2 m vetítési távolság
- HDR10
- RAM: 2 GB
- Tárhely: 16 GB
- Operációs rendszer: Android TV 9
- Wi-Fi 2,4/5 GHz
- Bluetooth
- 2×5 W hangszóró. Dolby DTS
- HDMI, USB, 3,5 mm audio kimenet
- Bluetooth hangvezérléses távirányító
- DC 19 V
- Méret: 115×150×150 mm
- Tömeg: 1,3 kg

A termék jellemzői, technikai paraméterei, a kezelés, irányítás módja, valamint a csomag tartalma előzetes értesítés nélkül megváltozhatnak.